VANLANG UNIVERSITY | ARCHITECTURE

Trường đại học Văn Lang
Khoa Kiến trúc
Nhóm SVTH
Nguyễn Doãn Thành 2275801010244
Lưu Công Tiến 2275801010264
Nguyễn Anh Quân 2275801010214

Vườn giữa tầng không

IKI Landscape Design

IKIGARDEN

ĐẶT VẤN ĐỀ

Căn hộ thiết kế gồm các nhu cầu cơ bản: Phòng khách, Phòng bếp - ăn, phòng ngủ, phòng vệ sinh, khu vực không gian sân vườn - nơi để các thành viên trong gia đình gặp gỡ và gắn kết. Phục vụ cho gia đình 3 thế hệ bao gồm:

Ông bà

Cha mẹ

Con cái

BỐI CẢNH

Vị trí khu đất: Đường Lò Lu nối dài, Vành đai 3
Quy mô: 51000 M2
Phân khu: 2 Phân khu Tháp Vitalis: 313 căn - 30 tầng, Tháp Harmonie: 111 căn - 24 tầng

BẮT NGUỒN CỦA KHÔNG GIAN SÂN VƯỜN



Nhịp sống hối hả, vội vã của thành phố, nhộn nhịp tiếng xe cộ, người chen chúc, khói bụi ô nhiễm.



Đưa thiên nhiên gần lại con người bằng không gian sống, đem lại khoảng thở cho sức khoẻ và tinh thần.

XU HƯỚNG

Hiện nay, xu hướng đưa sân vườn vào trong căn hộ ngày càng phổ biến nhằm đáp ứng nhu cầu sống xanh. Không chỉ đem lại yếu tố thẩm mỹ, mà bên cạnh đó còn sân vườn trong căn hộ còn trở thành không gian kết nối các thành viên gia đình, nơi diễn ra các hoạt động sinh hoạt chung, nghỉ ngơi và giao tiếp.

TRIẾT LÝ IKIGAI

Ikigai - Điểm giao thoa của bốn trục xoay cuộc đời

- Đam mê (Điều bạn yêu thích): Những điều khiến bạn hứng khởi, hân hoan và khao khát sống trọn vẹn.
- Chuyên môn (Điều bạn làm giỏi): Nơi tài năng và kỹ năng của bạn tỏa sáng, tạo ra giá trị khác biệt.
- Sứ mệnh (Điều thế giới cần): Những gì xã hội đang thiếu, và bạn có thể góp phần lấp đầy bằng sự hiện diện của mình.
- Nghề nghiệp (Điều bạn được trả công): Công việc giúp bạn sống độc lập và phát triển bản thân.

Từ "Iki" mang nghĩa là cuộc sống, còn "Gai" thể hiện giá trị. Khi kết hợp, Ikigai trở thành lý do để tồn tại, hay động lực giúp bạn bắt đầu mỗi ngày với sự hứng khởi và bình an trong tâm hồn.

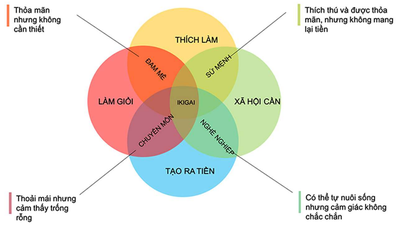

CÁC HOẠT ĐỘNG SINH HOẠT CỦA NGƯỜI DÙNG

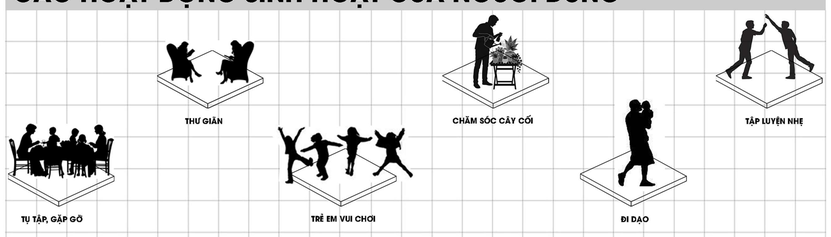

GIẢI PHÁP THIẾT KẾ TƯƠNG ỨNG VỚI NHU CẦU SỬ DỤNG

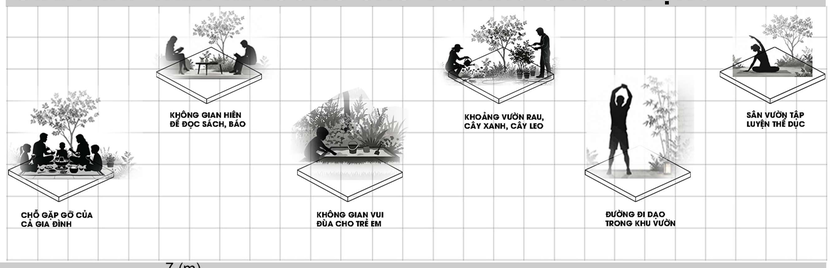

Ý TƯỞNG THIẾT KẾ

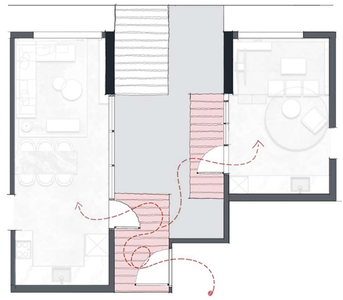

Trục giao thông

Căn cứ vào vị trí cửa và hiện đón hiện trạng của căn hộ, từ đó đề xuất chỉnh sửa hiện và hướng đi giao thông cho hợp lý.
phát triển thêm hiện phụ ở khối phải.

Trục cảnh quan

Sau khi xác định được hiện, đề xuất bố trí đá lát sàn, tạo thành 1 trục cảnh quan tự nhiên cho toàn bộ không gian vườn, tăng tính kết nối giữa các không gian.

Điểm kết nối

Điểm kết nối được tạo nên từ không gian mặt nước - cây xanh - vườn rau,... Kiến tạo nên một không gian mở giúp con người gần gũi với thiên nhiên hơn trong quá trình sinh hoạt, đồng thời cũng tạo sự gắn kết giữa các thành viên trong gia đình.

MẶT BẰNG TỔNG THỂ

PHỐI CẢNH TỔNG THỂ

Chú thích

Chậu đá Tsukubai | Bình hoa | Trúc nhật | Bonsai

DIAGRAM TÁCH LỚP SÂN VƯỜN

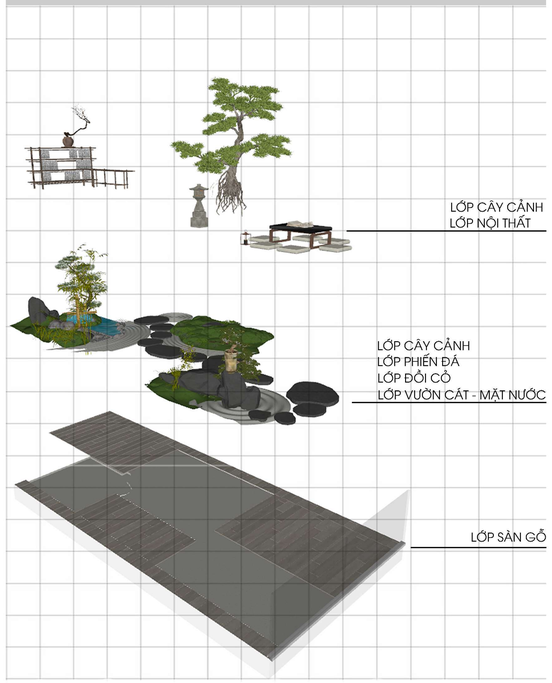

TRÍCH ĐOẠN MẶT BẰNG SÂN VƯỜN



GÓC NHÌN RA KHU VỰC BÀN ĂN

GÓC NHÌN RA KHU TIỂU CẢNH ĐỀN ĐÁ

GÓC NHÌN TỪ TRONG NHÀ RA NGOÀI

GÓC TIỂU CẢNH CHẬU NƯỚC(TSUKUBA)

Chú thích:

1. SÂNH
2. CHẬU NƯỚC (TSUKUBA)
3. HỒ NƯỚC ĐỌNG
4. ĐÈN ĐÁ (ISHIDORO)
5. VƯỜN CÁT
6. HIÊN NGỒI
7. TIỂU CẢNH CÂY BONSAI

CHI TIẾT CẤU TẠO

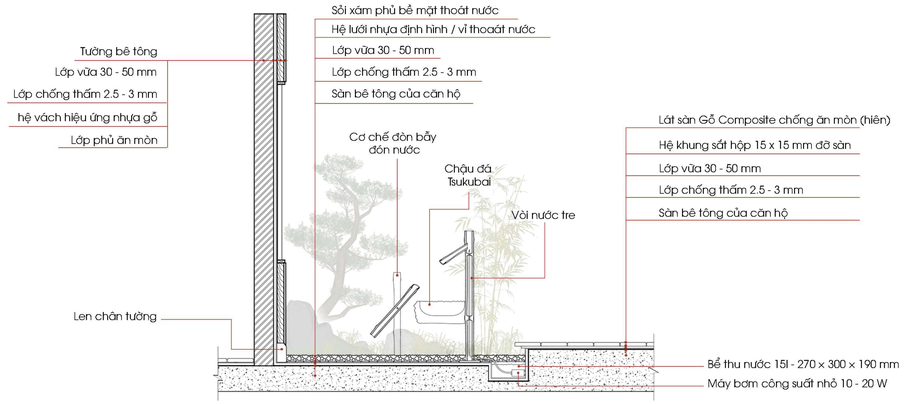

TIỂU CẢNH



Góc nhìn tổng thể sân vườn từ sảnh đón

Góc nhìn sân vườn từ ban công

Góc nhìn từ sân vườn hướng ra sảnh ở ban ngày

Góc nhìn từ sân vườn hướng ra sảnh ở ban đêm

MẶT ĐỨNG DIỆN TƯỜNG 1

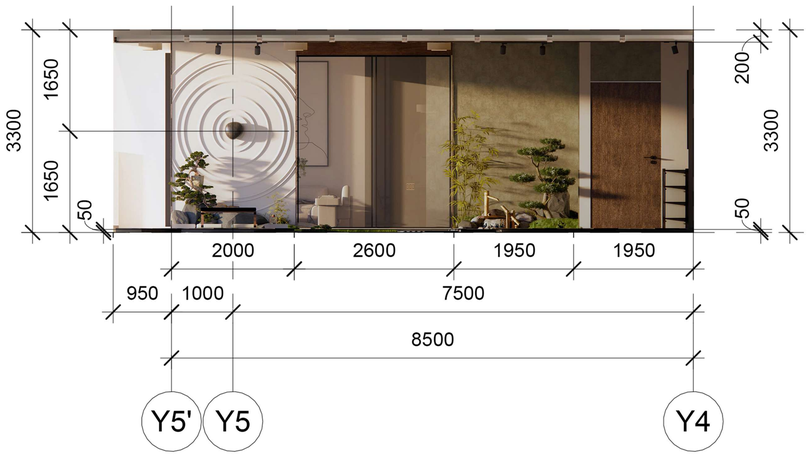

MẶT ĐỨNG DIỆN TƯỜNG 2

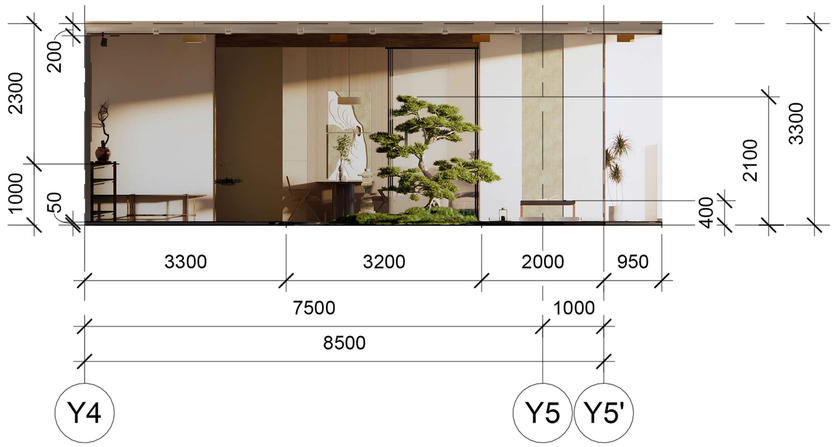
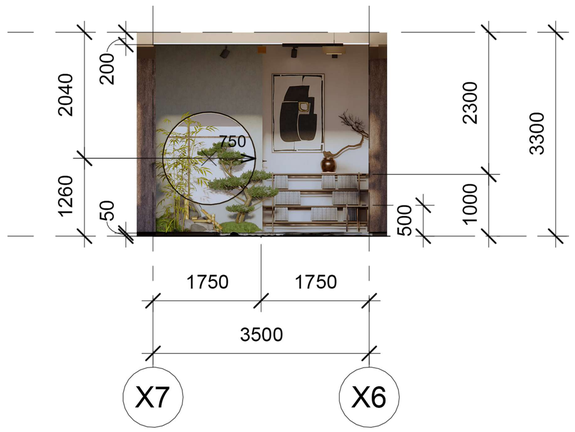
MẶT ĐỨNG DIỆN TƯỜNG 3